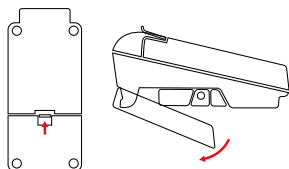


TERMINÁL CSATLAKOZTATÁSA

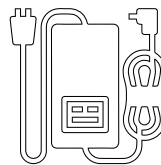
1

Vedd le a terminál alján lévő fedelet.



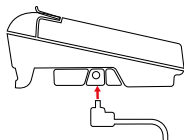
2

Csatlakoztasd az adapter kábelt és a tápkábelt.



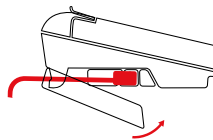
3

Csatlakoztasd a kábel vékonyabbik végét a terminál bal oldalán található csatlakozóba.



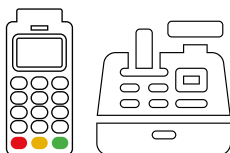
4

Helyezd vissza a fedelet úgy, hogy közben a kábelt a terminál tetején lévő nyíláson kivezeted.



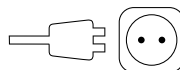
5

Tedd a terminált a pénztárgép mellé.



6

Csatlakoztasd a kábel másik felét a konnektorba.



Ha kérdésed, problémád van, írd nekünk e-mailt,
vagy hívd ügyfélszolgálatunkat!
Munkanapokon reggel 7 és este 7 között.

info@fizetesipont.hu
06 (1) 577-4664
www.fizetesipont.hu

